

# Design Guidelines

Bagi seorang desainer, kepekaan untuk mempertimbangkan berbagai prinsip desain merupakan harga mati. Bukan apa-apa, hal itu dilakukan untuk mencapai hasil akhir yang memuaskan. Walau nyatanya, semua itu kembali tergantung selera desainer, klien, dan khalayak ramai yang akan menjadi sasaran pesan.

- [Yayasan Vitka](#)
- [Batam Tourism Polytechnic](#)
- [Institut Teknologi Batam](#)

# Yayasan Vitka

# Batam Tourism Polytechnic


Identitas BTP (Batam Tourism Polytechnic) telah melalui persetujuan dengan berlandaskan visi misi. Oleh karena itu disaat Anda telah diberi wewenang memakai logo kami dalam bidang bisnis ataupun hasil dari keahlian Anda, secara tidak langsung maka Anda akan mewakili BTP. Dengan mengikuti panduan ini, diharapkan Anda dapat menggunakan identitas BTP dengan baik dan benar.

## Konsep Logo

Secara keseluruhan makna lambang BTP adalah secara terus menerus dengan segala kekuatannya akan menjadi pusat pariwisata di Batam dan sebagai jembatan bagi seluruh civitas akademika untuk mewujudkan harapan dan impian untuk dapat berkiprah di level dunia.

Download link:

- [BTP Blue](#)
- [BTP White](#)



## Jarak Kosong

Jarak kosong disekitar logo diambil dari setengah tinggi dari logo (ditandai dengan x pada diagram).



## Penyalahgunaan Logo

Penting agar tampilan logo tetap konsisten. Logo tidak boleh disalahartikan, dimodifikasi, atau ditambahkan. Orientasi, warna, dan komposisinya harus tetap seperti yang ditunjukkan dalam dokumen ini — tidak ada pengecualian.



**NO**

Dilarang memindahkan posisi text BTP.




**NO**

Dilarang menambahkan warna *gradient* pada logo.




**NO**

Dilarang merotasi segala item pada logo.



**NO**

Dilarang membuat logo menjadi outline.



**NO**

Dilarang merubah warna pada logo.




**NO**

Dilarang mendistorsi atau melengkungkan logo dengan cara apa pun.



**NO**

Dilarang hanya menggunakan kata Merk pada logo.



**NO**

Dilarang mengubah jenis huruf atau membuat ulang atau memanipulasi tanda kata dan ikon.

## Warna

Warna dasar yang kami gunakan disini adalah *orange*, dimana warna tersebut akan selalu dikombinasikan oleh biru sebagai warna utama kedua.



**Fire**  
#0061FF  
R235 G93 B36  
C1 M71 Y91 K2



**Marigold**  
#EBA124  
R235 G161 B36  
C1 M35 Y92 K3



**Midnight Blue**  
#001C7E  
R0 G28 B126  
C98 M81 Y7 K22



**Sapphire Blue**  
#1A72BD  
R45 G121 B190  
C81 M48 Y0 K0



**Creamy**  
#F1C48D  
R241 G196 B141  
C51 M44 Y44 K8

## Tipografi

Tipografi adalah bagian utama dari desain Batam Tourism Polytechnic. Dimana font yang digunakan telah melewati proses seleksi dimana font dapat terlihat dengan baik dalam setiap bidang yang akan dipakai. Sebut saja: Poppins.

Download link: [Poppins](#)

Poppins Light  
Poppins Regular  
Poppins Medium  
**Poppins Bold**

# Institut Teknologi Batam

Identitas ITEBA (Institut Teknologi Batam) telah melalui persetujuan dengan berlandaskan visi misi. Oleh karena itu disaat Anda telah diberi wewenang memakai logo kami dalam bidang bisnis ataupun hasil dari keahlian Anda, secara tidak langsung maka Anda akan mewakili ITEBA. Dengan mengikuti panduan ini, diharapkan Anda dapat menggunakan identitas ITEBA dengan baik dan benar.

## Konsep Logo

Secara keseluruhan makna lambang ITEBA adalah secara terus menerus dengan segala kekuatannya akan menjadi pusat pariwisata di Batam dan sebagai jembatan bagi seluruh civitas akademika untuk mewujudkan harapan dan impian untuk dapat berkibrah di level dunia.

Download link:

- [ITEBA Blue](#)
- [ITEBA White](#)



## Jarak Kosong

Jarak kosong disekitar logo diambil dari setengah tinggi dari logo (ditandai dengan x pada diagram).



## Penyalahgunaan Logo

Penting agar tampilan logo tetap konsisten. Logo tidak boleh disalahartikan, dimodifikasi, atau ditambahkan. Orientasi, warna, dan komposisinya harus tetap seperti yang ditunjukkan dalam dokumen ini — tidak ada pengecualian.





**NO**

Dilarang memindahkan posisi text BTP.



**NO**

Dilarang menambahkan warna *gradient* pada logo.



**NO**

Dilarang merotasi segala item pada logo.



**NO**

Dilarang membuat logo menjadi outline.



**NO**

Dilarang merubah warna pada logo.



**NO**

Dilarang mendistorsi atau melengkungkan logo dengan cara apa pun.



**NO**

Dilarang hanya menggunakan kata Merk pada logo.



**NO**

Dilarang mengubah jenis huruf atau membuat ulang atau memanipulasi tanda kata dan ikon.

## Warna

Warna dasar yang kami gunakan disini adalah *orange*, dimana warna tersebut akan selalu dikombinasikan oleh biru sebagai warna utama kedua.



Midnight Blue  
#001C7E  
R0 G28 B126  
C98 M81 Y7 K22



Sapphire Blue  
#1A72BD  
R45 G121 B190  
C81 M48 Y0 K0



Fire  
#0061FF  
R235 G93 B36  
C1 M71 Y91 K2



Marigold  
#EBA124  
R235 G161 B36  
C1 M35 Y92 K3

## Tipografi

Tipografi adalah bagian utama dari desain ITEBA. Dimana font yang digunakan telah melewati proses seleksi dimana font dapat terlihat dengan baik dalam setiap bidang yang akan dipakai. Sebut saja: DM Sans.

Download link: [Rubik](#)

Rubik Regular

**Rubik Medium**

**Rubik Semibold**

**Rubik Bold**

**Rubik ExtraBold**

**Rubik Black**